

Energieprestatiecertificaat

Niet-residentiële eenheid (oppervlakte $\leq 500 \text{ m}^2$)



Pierstraat 404 bus A, 2630 Aartselaar

bestemming handel | oppervlakte niet-residentiële eenheid: 127 m²

certificaatnummer: 20260511-0003866447-KNR-1

Energie label

Huidig energielabel



Het energielabel van deze niet-residentiële eenheid is bepaald via een theoretische berekening op basis van de bestaande toestand van het gebouw en de huidige bestemming. Er wordt geen rekening gehouden met het gedrag en het werkelijke energieverbruik van de (vorige) gebruikers. Het beste energielabel is A+.

Verklaring van de energiedeskundige

Ik verklaar dat alle gegevens op dit certificaat overeenstemmen met de door de Vlaamse overheid vastgelegde werkwijze.

Datum: **11-05-2026**

Handtekening:

ERIK ARTHUR HERREGODTS

GLOBO VERDE
EP05689

Dit certificaat is geldig tot en met **11 mei 2036**.

Huidige staat van de niet-residentiële eenheid

Om uw niet-residentiële eenheid energiezuiniger te maken, zijn er twee mogelijke pistes:

1 Inzetten op isolatie en verwarming

U isoleert elk deel van uw eenheid tot de doelstelling én u voorziet een energie-efficiënte verwarmingsinstallatie (warmtepomp, condenserende ketel, (micro-)WKK, efficiënt warmtenet of decentrale toestellen met een totaal maximaal vermogen van 15 W/m²).

OF

2 Energielabel van de eenheid

U behaalt een energielabel A voor uw eenheid. U kiest op welke manier u dat doet: isoleren, efficiënt verwarmen, efficiënt ventileren, zonne-energie, hernieuwbare energie ...

Daken

U = 0,13 W/(m²K) *

Doelstelling
0,24 W/(m²K)

Muren

U = 0,19 W/(m²K) *

Doelstelling
0,24 W/(m²K)

Vensters (beglazing en profiel)

U = 1,35 W/(m²K) *

Doelstelling
1,5 W/(m²K)

Beglazing

U = 0,60 W/(m²K) *

Doelstelling
1 W/(m²K)

Deuren, poorten en panelen

U = 2,51 W/(m²K) *

Doelstelling
2 W/(m²K)

Vloeren

U = 0,11 W/(m²K) *

Doelstelling
0,24 W/(m²K)

Verwarming

- ✓ Centrale verwarming met warmtepomp en condenserende ketel

Verlichting

- ✓ LED-verlichting

Uw energielabel:

A

Doelstelling:

A

✓ De niet-residentiële eenheid voldoet aan de energiedoelstelling 2050 volgens piste 2



Sanitair warm water

Aanwezig



Ventilatie

Voldoende ventilatievoorzieningen aanwezig



Zonne-energie

Geen zonneboiler of zonnepanelen aanwezig



Koeling en zomercomfort

Kans op oververhitting
Koeling aanwezig



Luchtdichtheid










Niet bekend

* De U-waarde beschrijft de isolatiewaarde van daken, muren, vloeren, vensters ... Hoe lager de U-waarde, hoe beter het constructiedeel isoleert.

Overzicht aanbevelingen

Uw niet-residentiële eenheid heeft al het energielabel A. Om uw niet-residentiële eenheid in de toekomst nog energiezuiniger te maken vindt u in deze tabel aanbevelingen. Vraag advies aan een specialist voordat u met de renovatiewerken start.

De volgorde in deze tabel is automatisch bepaald en is niet noodzakelijk de juiste volgorde om aan de slag te gaan. Het is louter een eerste indicatie op basis van de energieprestatie.


	HUIDIGE SITUATIE	AANBEVELING
	Zonneboiler Er is geen zonneboiler aanwezig.	Onderzoek de mogelijkheid om een zonneboiler te plaatsen. Raadpleeg hiervoor de zonnekaart of vraag raad aan een vakman.
	Zonnepanelen Er zijn geen zonnepanelen aanwezig.	Onderzoek de mogelijkheid om zonnepanelen te plaatsen. Raadpleeg hiervoor de zonnekaart of vraag raad aan een vakman.
	Deuren en poorten 0,4 m ² van de deuren of poorten is energiezuinig, maar voldoet nog niet aan de energiedoelstelling	Overweeg bij een grondige renovatie om de deuren of poorten te vervangen.
	Proficiat! 31 m ² van het platte dak voldoet al aan de energiedoelstelling.	
	Proficiat! De beglazing van 22 m ² van de vensters voldoet aan de energiedoelstelling.	
	Proficiat! 54 m ² van de muren voldoet al aan de energiedoelstelling.	
	Proficiat! 127 m ² van de vloer voldoet al aan de energiedoelstelling.	
	De verwarmingsinstallatie met warmtepomp en condenserende ketel presteert al erg goed. De condenserende ketel op gas heeft een goed rendement, maar maakt nog gebruik van fossiele brandstoffen. Overweeg bij een vervanging duurzamere alternatieven.	
	Proficiat! 100% van de gebouweenheid beschikt over efficiënte verlichtingstoestellen.	
	Er zijn voldoende ventilatievoorzieningen.	

● Zonne-energie ● Energetisch redelijk in orde ● Energetisch helemaal in orde

Energielabel na uitvoering van de aanbevelingen

Als u beslist om uw eenheid stapsgewijs te renoveren in de hierboven gesuggereerde volgorde, geeft de onderstaande energieschaal een overzicht van waar uw eenheid zich na elke stap zal bevinden op de energieschaal. Verandert u de volgorde, dan verandert ook de impact van elke maatregel. Dat kan hier niet weergegeven worden. Bij de plaatsing van een installatie op zonne-energie zal het energielabel nog verder verbeteren.

Indicatief label na renovatiewerken



Aandachtspunten

Hou rekening met de volgende aspecten als u uw eenheid energiezuinig en comfortabeler wilt maken.



Luchtdichtheid: De luchtdichtheid van de eenheid is niet gemeten. Een goede luchtdichtheid is nodig om de warmte niet via spleten en kieren te laten ontsnappen. U kunt de luchtdichtheid laten meten om eventuele lekken op te sporen en uw energielabel mogelijk nog te verbeteren.



Koeling en zomercomfort: De eenheid heeft kans op oververhitting. Vermijd het gebruik van de aanwezige koelinstallatie, want die verbruikt veel energie. Overweeg buitenzonwering om de zon zoveel mogelijk buiten te houden tijdens de zomer.



Sanitair warm water: De eenheid beschikt niet over een zonneboiler. Overweeg de plaatsing van een zonneboiler of warmtepompboiler. Daarmee kunt u energie besparen.

Let op!

De aanbevelingen, aandachtspunten en eventuele prijsindicaties op het energieprestatiecertificaat worden standaard gegenereerd op de wijze die de Vlaamse overheid heeft vastgelegd. Laat u bijstaan door een specialist om op basis van de aanbevelingen en aandachtspunten een concreet renovatieplan op te stellen. De energiedeskundige is niet aansprakelijk voor de eventuele schade die ontstaat bij het uitvoeren van de standaard gegenereerde aanbevelingen of aandachtspunten.

Meer informatie?

- Voor meer informatie over het energieprestatiecertificaat, gebruiksgedrag ... kunt u terecht op www.vlaanderen.be/epcnr.

Gegevens energiedeskundige:

ERIK ARTHUR HERREGODTS
GLOBO VERDE
2630 Aartselaar
EP05689

Premies

Informatie over energiewinsten, subsidies of andere financiële voordelen vindt u op www.vlaanderen.be/VEKA/ondernemingen.

Energieprestatiecertificaat (EPC) in detail

Uw eenheid voldoet aan de energiedoelstelling. In dit deel van het energieprestatiecertificaat vindt u een overzicht van de gegevens die de energiedeskundige heeft ingevoerd.

Inhoudstafel

Daken	8
Vensters en deuren	9
Muren	11
Vloeren	13
Ruimteverwarming	14
Verlichting	15
Ventilatie	16
Overige installaties	18
Bewijsstukken gebruikt in dit EPC	19

Hoe wordt het EPC opgemaakt?

De eigenschappen van uw eenheid zijn door de energiedeskundige ingevoerd in software die door de Vlaamse overheid is opgelegd. De energiedeskundige mag zich alleen baseren op zijn vaststellingen tijdens het plaatsbezoek en op bewijsstukken die voldoen aan de voorwaarden die de Vlaamse overheid heeft opgelegd. Op basis van de invoergegevens berekent de software het energielabel en genereert automatisch aanbevelingen en eventueel ook prijsindicaties. Bij onbekende invoergegevens gaat de software uit van veronderstellingen, onder meer op basis van het (ver)bouw- of fabricagejaar. Om zeker te zijn van de werkelijke samenstelling van uw muur, dak of vloer kunt u ervoor kiezen om verder (destructief) onderzoek uit te voeren (losschroeven stopcontact, gaatje boren in een voeg, binnenafwerking tijdelijk verwijderen ...). Voor meer informatie over de werkwijze, de bewijsstukken en de voorwaarden kunt u terecht op www.vlaanderen.be/epc.

De bewijsstukken die gebruikt zijn voor dit EPC, kan u terugvinden op pagina 19.

Algemene gegevens

Gebouw id / Gebouweenheid id	8570509 / 19405459
Datum plaatsbezoek	08/04/2026
Referentiejaar bouw	1968
Beschermd volume (m ³)	381
Ruimten niet opgenomen in het beschermd volume	Geen
Bruikbare vloeroppervlakte (m ²)	127
Verliesoppervlakte (m ²)	234
Infiltratiedebiet (m ³ /(m ² h))	Onbekend
Thermische massa	Half zwaar/matig zwaar
Open haard(en) voor hout aanwezig	Neen
Residentiële bestemming	Geen
Ligging van de eenheid in het gebouw	gelijkvloers links
Karakteristiek jaarlijks primair energieverbruik (kWh/jaar)	24.050
CO ₂ -emissie (kg/jaar)	3.400
Gemiddelde U-waarde gebouwschil (W/(m ² K))	0,25
Gemiddeld installatierendement verwarming (%)	124
Gemiddeld installatierendement koeling (%)	429

Met een bepaalde bestemming gaan vaak specifieke noden gepaard. Zo zal bijvoorbeeld een restaurant meer sanitair warm water verbruiken dan een kantoor. Aannames voor de specifieke behoeften voor verwarming, koeling, sanitair warm water, ventilatie en verlichting per bestemming worden ingerekend in de energiescore.

Berekende energiescore kantoor (kWh/(m ² jaar))	118
Berekende energiescore handel (kWh/(m ² jaar))	190
Berekende energiescore horeca (kWh/(m ² jaar))	202
Berekende energiescore logeerfunctie (kWh/(m ² jaar))	173
Berekende energiescore andere/onbekend (kWh/(m ² jaar))	212

Verklarende woordenlijst

U-waarde	De U-waarde beschrijft de isolatiewaarde van daken, muren, vensters ... Hoe lager de U-waarde, hoe beter de constructie isoleert.
R-waarde	De warmteweerstand van een materiaal laag. Hoe groter de R-waarde, hoe beter de materiaal laag isoleert.
lambdawaarde	De warmtegeleidbaarheid van een materiaal. Hoe lager de lambdawaarde, hoe beter het materiaal isoleert.
karakteristiek jaarlijks primair energieverbruik	De berekende hoeveelheid primaire energie die gedurende één jaar nodig is voor de verwarming, de aanmaak van sanitair warm water, de ventilatie, de verlichting en de koeling van een eenheid. Eventuele bijdragen van zonneboilers en zonnepanelen worden in mindering gebracht.
berekende energiescore	Een maat voor de totale energieprestatie van een eenheid. De berekende energiescore is gelijk aan het karakteristiek jaarlijks primair energieverbruik, gedeeld door de

	bruikbare vloeroppervlakte.
--	-----------------------------

Daken



Proficiat! 31 m² van het platte dak voldoet al aan de energiedoelstelling.

Technische fiche daken

De energiedeskundige heeft de onderstaande gegevens ingevoerd. Bezorg die gegevens aan uw vakman.

Beschrijving	Oriëntatie	Netto-oppervlakte (m ²)	U-waarde bekend (W/(m ² K))	R-waarde bekend (m ² K/W)	Isolatie	Ref.jaar renovatie	R-waarde isolatie bekend (m ² K/W)	Luchtlaag	Daktype	Berekende U-waarde (W/(m ² K))
Plat dak										
PD1	-	31	-	-	80mm PUR/PIR ($\lambda = 0,022$ W/(mK); R= 3,64 m ² K/W) zonder regelwerk onder dakafdichting	-	3,64	onbekend	a	0,13
					80mm PUR/PIR ($\lambda = 0,022$ W/(mK); R= 3,64 m ² K/W) zonder regelwerk onder dakafdichting	-	3,64			
Plafond onder verwarmde ruimte										
PF1	-	96	-	-	isolatie onbekend	-	-	onbekend	a	2,86

Legende

a dak niet in riet of cellenbeton

Vensters en deuren



Deuren en poorten

0,4 m² van de deuren of poorten is energiezuinig, maar voldoet nog niet aan de energiedoelstelling

Overweeg bij een grondige renovatie om de deuren of poorten te vervangen.



Proficiat! De beglazing van 22 m² van de vensters voldoet aan de energiedoelstelling.

Technische fiche van de vensters

De energiedeskundige heeft de onderstaande gegevens ingevoerd. Bezorg die gegevens aan uw vakman.

Beschrijving	Oriëntatie	Helling	Oppervlakte (m ²)	U-waarde bekend (W/(m ² K))	Beglazing	Buitenzonwering	Profiel	Berekende U-waarde (W/(m ² K))
In voorgevel								
• VG1-GL2	Z	verticaal	5,2	-	driedubbel glas b U=0,60 W/(m ² K)	-	alu>2015	1,35
• VG1-GL1	Z	verticaal	4,3	-	driedubbel glas b U=0,60 W/(m ² K)	-	alu>2015	1,35
In achtergevel								
• AG1-GL1.1	N	verticaal	3,1	1,40	driedubbel glas b U=0,60 W/(m ² K)	-	-	1,40
• AG1-GL1.2	N	verticaal	3,1	1,40	driedubbel glas b U=0,60 W/(m ² K)	-	-	1,40
• AG1-GL1.3	N	verticaal	3,1	1,40	driedubbel glas b U=0,60 W/(m ² K)	-	-	1,40
In rechtergevel								
• RG1-GL2	O	verticaal	2	1,20	driedubbel glas b U=0,60 W/(m ² K)	-	-	1,20
• RG1-GL1	O	verticaal	0,8	1,20	driedubbel glas b U=0,60 W/(m ² K)	-	-	1,20

Legende glastypes

driedubbel glas b Drievoudige beglazing met coating

Legende profieltypes

alu>2015

Aluminium profiel, thermisch onderbroken
>=2015

Technische fiche van de deuren, poorten en panelen

De energiedeskundige heeft de onderstaande gegevens ingevoerd. Bezorg die gegevens aan uw vakman.

Beschrijving	Oriëntatie	Oppervlakte (m ²)	U-waarde bekend (W/(m ² K))	R-waarde bekend (m ² K/W)	Isolatie	Ref.jaar renovatie	Luchtdaag	Deur/paneeltype	Profiel	Berekende U-waarde (W/(m ² K))
Deuren/poorten										
In rechtergevel										
● RG1-DE1	O	0,4	-	-	isolatie onbekend	-	aanwezig	b	alu>2015	2,50

Legende deur/paneeltypes

b deur/paneel niet in metaal

Legende profieltypes

alu>2015

Aluminium profiel, thermisch onderbroken >=2015

Muren



Proficiat! 54 m² van de muren voldoet al aan de energiedoelstelling.

Technische fiche van de muren

De energiedeskundige heeft de onderstaande gegevens ingevoerd. Bezorg die gegevens aan uw vakman.

Beschrijving	Oriëntatie	Netto-oppervlakte (m ²)	Bovengronds	Aangebouwd	Diepte onder maaiveld (m)	U-waarde bekend (W/(m ² K))	R-waarde bekend (m ² K/W)	Isolatie	Ref.jaar renovatie	Luchtdichtheid	Muurtype	Berekende U-waarde (W/(m ² K))
Buitenmuur												
Voorgevel												
• VG1	Z	10,6	-	-	-	-	-	120mm PUR/PIR ($\lambda = 0,022$ W/(mK); R= 5,45 m ² K/W) zonder regelwerk aan buitenzijde	-	onbekend	a	0,19
Achtergevel												
• AG1	N	22	-	-	-	-	-	120mm PUR/PIR ($\lambda = 0,022$ W/(mK); R= 5,45 m ² K/W) zonder regelwerk aan buitenzijde	-	onbekend	a	0,19
Muur in contact met verwarmde ruimte												
Voorgevel												
• VG2	Z	13,8	-	-	-	-	-	isolatie onbekend	-	onbekend	a	1,92
Achtergevel												
• AG2	N	2,7	-	-	-	-	-	isolatie onbekend	-	onbekend	a	1,92
Rechteregevel												
• RG2	O	39	-	-	-	-	-	isolatie onbekend	-	onbekend	a	1,92
Muur op perceelsgrens												
Rechteregevel												
• RG1	O	9,2	ja	nee	-	-	-	120mm PUR/PIR ($\lambda = 0,022$ W/(mK); R= 5,45 m ² K/W) zonder regelwerk aan buitenzijde	-	onbekend	a	0,19
Linkergevel												
• LG1	W	12,4	ja	nee	-	-	-	120mm PUR/PIR ($\lambda = 0,022$ W/(mK); R= 5,45 m ² K/W) zonder regelwerk aan buitenzijde	-	onbekend	a	0,19
• LG2	W	39	ja	ja	-	-	-	80mm MW tussen regelwerk aan binnenzijde	-	onbekend	a	0,55

Legende

a muur niet in isolerende snelbouwsteen of cellenbeton

Vloeren



Proficiat! 127 m² van de vloer voldoet al aan de energiedoelstelling.

Technische fiche van de vloeren

De energiedeskundige heeft de onderstaande gegevens ingevoerd. Bezorg die gegevens aan uw vakman.

Beschrijving	Netto-oppervlakte (m ²)	Diepte onder maaiveld (m)	Perimeter (m)	U-waarde bekend (W/(m ² K))	R-waarde bekend (m ² K/W)	Isolatie	Ref.jaar renovatie	Vloerverwarming	Luchtdlaag	Vloertype	Berekende U-waarde (W/(m ² K))
Vloer boven (kruip)kelder											
VL1	127	-	-	-	-	140mm PURPIR in situ ($\lambda = 0,025$ W/(mK); R= 5,60 m ² K/W) zonder regelwerk	-	-	afwezig	a	0,11

Legende

a vloer niet in cellenbeton

Ruimteverwarming



De verwarmingsinstallatie met warmtepomp en condenserende ketel presteert al erg goed. De condenserende ketel op gas heeft een goed rendement, maar maakt nog gebruik van fossiele brandstoffen. Overweeg bij een vervanging duurzamere alternatieven.

Technische fiche van de ruimteverwarming

De energiedeskundige heeft de onderstaande gegevens ingevoerd. Bezorg die gegevens aan uw vakman.

Installaties met meerdere opwekkers

	RV1		
	✓		
Omschrijving	-		
Type verwarming	centraal		
Aandeel in volume (%)	100%		
Installatierendement (%)	124%		
Aantal opwekkers	2		
Opwekking (enkel de 2 belangrijkste opwekkers worden getoond)			
	✓	✓	
Type opwekker	individueel	individueel	
Energiedrager	elektriciteit	gas	
Soort opwekker(s)	warmtepomp	condenserende ketel	
Bron/afgiftemedium	lucht/lucht	-	
Vermogen (kW)	-	-	
Elektrisch vermogen WKK (kW)	-	-	
Aantal (woon)eenheden	-	-	
Rendement	-	111% t.o.v. onderwaarde	
Referentiejaar fabricage	-	2022	
Labels	energieklasse A+	energieklasse A	
Locatie	-	binnen beschermd volume	
Distributie			
Externe stookplaats	nee		-
Ongeïsoleerde leidingen (m)	0m ≤ lengte ≤ 2m		
Ongeïsoleerde combilus (m)	-		
Aantal (woon)eenheden op combilus	-		
Afgifte & regeling			
Type afgifte	luchtverwarming		
Regeling	kamerthermostaat		

Verlichting



Proficiat! 100% van de gebouweenheid beschikt over efficiënte verlichtingstoestellen.

Technische fiche van de verlichtingsinstallaties

De energiedeskundige heeft de onderstaande gegevens ingevoerd. Bezorg die gegevens aan uw vakman.

	Z1	
Aandeel in oppervlak (%)	100%	
Lichtbron en regeling		
Type lichtbron	LED-verlichting	
Geïnstalleerd vermogen (W)	-	
Aan- of afwezigheidsregeling	Manuele regeling	
Daglichtregeling	Geen of onbekend type	

Ventilatie



Er zijn voldoende ventilatievoorzieningen.

Goed ventileren is belangrijk voor uw gezondheid. Goede ventilatie verkleint de kans op CO-vergiftiging, onaangename geurtjes en allergieën. Tegelijk vermijdt het condensatieproblemen en schimmelvorming.

Ventileren is meer dan een paar keer per dag de vensters en deuren open zetten. Ventileren is zorgen dat er permanent (24u op 24u) binnenlucht ververs kan worden.

Wat is er minimaal nodig om permanent te ventileren?

Idealiter kan elke ruimte permanent geventileerd worden, hetzij natuurlijk (raamrooster of rooster in de gevel) hetzij mechanisch (permanent draaiende ventilator of ventilatie-unit). Deze ideale situatie is bij bestaande eenheden niet altijd haalbaar. Daarom moet minimaal een ventilatievoorziening aanwezig zijn in:

- minstens 2/3de van de natte ruimtes (keuken, bad- of douchekamer, WC, wasplaats, ...) en sowieso in alle keukens, bad- en douchekamers én
- minstens 2/3de van de verblijfsruimtes (leefruimte, eetkamer, slaapkamer, hobbyruimte, berging, ...)

In de verblijfsruimtes moet het gaan om een permanent draaiende toevoer of om een natuurlijke toevoervoorziening. In de natte ruimtes moet het gaan om een permanent draaiende afvoer of om een natuurlijke afvoervoorziening met een verticaal afvoerkanaal.

Via een regeling op het ventilatiesysteem is het toegelaten dat de ventilatiedebieten tijdelijk iets lager zijn en bij niet-residentiële eenheden mogen de ventilatiedebieten zelfs nul worden buiten de bezettingsuren (bij residentiële eenheden mogen de ventilatiedebieten nooit nul worden). Binnen de bezettingsuren moet er wel permanent geventileerd worden: een ventilator die bijvoorbeeld enkel aanschakelt met het licht of bij aanwezigheid, volstaat niet, ook al is er een nadraaitijd ingesteld.

Hou het energieverlies beperkt

Ventileren brengt altijd een vorm van energieverlies met zich mee. Dit is nodig om de binnenlucht gezond te kunnen houden. Kies bij voorkeur voor een zorgvuldig geplaatst ventilatiesysteem dat de volledige eenheid kan bedienen. Zo kan u via warmteterugwinning en vraagsturing de energieverliezen beperkt houden.

Technische fiche van de ventilatie

De energiedeskundige heeft de onderstaande gegevens ingevoerd. Bezorg die gegevens aan uw vakman.

Beschrijving ruimte	Codering ruimte	Badkamer, douchemkamer of keuken?	Type ventilatievoorziening	Permanent draaiend	Met verticaal afvoerkanaal
Natte ruimte					
✓ toilet	VR2	Nee	Mechanisch	Ja	-
✓ Douchemkamer	VR3	Ja	Mechanisch	Ja	-
Verblijfsruimte					
✓ handelsruimte	VR1	-	Mechanisch	Ja	-
✓ kantoor	VR4	-	Mechanisch	Ja	-

	PDVT1		
Omschrijving	-		
Type ventilatie	Toevoer en afvoer		
Warmteterugwinning aanwezig?	Ja		
Rendement warmteterugwinning(%)	85.0		
Referentiejaar fabricage	-		
Bypass	Ja		
Reductiefactor regeling	-		
Type regeling	Onbekend		
Collectiviteit	Individueel		
Gekoppeld aan deze ruimtes:	VR1, VR2, VR3, VR4		

Overige installaties

Sanitair warm water



De eenheid beschikt niet over een zonneboiler. Overweeg de plaatsing van een zonneboiler of warmtepompboiler. Daarmee kunt u energie besparen.

	SWW1		
Bestemming	keukenaanrecht en bad/douche		
Opwekking			
Soort	individueel		
Gekoppeld aan ruimteverwarming	ja, aan rv1		
Energiedrager	-		
Type toestel	-		
Referentiejaar fabricage	-		
Energielabel	energieklasse A capaciteitsprofiel XXL		
Opslag			
Aantal voorraadvaten	0		
Aantal (woon)eenheden	-		
Volume (l)	-		
Omtrek (m)	-		
Hoogte (m)	-		
Isolatie	-		
Label	-		
Opwekker en voorraadvat één geheel	-		
Distributie			
Type leidingen	gewone leidingen		
Lengte leidingen (m)	> 5m		
Isolatie leidingen	-		
Aantal (woon)eenheden op leidingen	-		

Koeling



De eenheid heeft kans op oververhitting. Vermijd het gebruik van de aanwezige koelinstallatie, want die verbruikt veel energie. Overweeg buitenzonwering om de zon zoveel mogelijk buiten te houden tijdens de zomer.

	K1		
Type actieve koeling	aanwezig		
Aandeel in volume (%)	100%		
Installatierendement (%)	429%		
Opwekking			
Soort opwekker(s)	lucht/lucht		
Rendement	-		
Referentiejaar fabricage	-		
Labels	Ecolabel Ecodesign energieklasse A++		
Naam koelmiddel	R32		
GWP-waarde	675		
Ozonlaagafbrekende stoffen	neen		
Koelmiddelinhoud (kg)	1,90kg		
Afgifte			
Type afgiftesysteem	luchtkoeling		

Bewijsstukken gebruikt voor dit EPC

Welke bewijsstukken kan een energiedeskundige gebruiken?



De energiedeskundige gebruikt de informatie die hij ter plaatse ziet, aangevuld met de informatie uit bewijsstukken. Alleen documenten die voldoen aan de voorwaarden van het inspectieprotocol worden aanvaard. Ze moeten bijvoorbeeld duidelijk gelinkt kunnen worden aan de woning/het gebouw en de nodige detailinformatie bevatten.

Let op!

Mondelinge informatie en verklaringen van architect, aannemer, eigenaar, ... worden niet aanvaard als bewijs.

In onderstaande lijst heeft de energiedeskundige aangeduid welke geldige bewijsstukken hij gebruikt heeft om dit EPC op te maken.

	Plannen: plannen bij stedenbouwkundige aanvraag, stedenbouwkundige plannen (goedgekeurd door de gemeente), technische plannen, uitvoeringsplannen of –details, asbuilt-plannen
	Lastenboeken, meetstaten of aanbestedingsplannen die deel uitmaken van een (aannemings)contract
	Aannemingsovereenkomsten
	Offertes of bestelbonnen
	Informatie uit algemene vergadering van mede-eigenaars: verslag of proces-verbaal
✓	Informatie uit werfverslagen, vorderingsstaten of processen-verbalen van voorlopige of definitieve oplevering
	Facturen van bouwmaterialen of leveringsbonnen
✓	Facturen van aannemers
	Verklaring van overeenkomstigheid met STS of ATG, opgemaakt en ondertekend door de aannemer
✓	Foto's waarop de samenstelling van het schildeel of de installatie te herkennen is (detailfoto's) en foto's waarmee aangetoond kan worden dat het schildeel of de installatie geplaatst is (overzichtsfoto's)
	EPB-aangiften, zoals het transmissieformulier en het EPW-formulier
	Informatie uit subsidieaanvragen bij de Vlaamse overheid of de netbetheerder
	Verslag van destructief onderzoek derde/expert
	Eerder opgemaakte EPC's, zoals het EPC van de Gemeenschappelijke Delen
✓	Technische documentatie met productinformatie
	Luchtdichtheidsmeting
	WKK-certificaten of milieuvergunningen
	Elektriciteitskeuring
	Verwarmingsauditrapport, keuringsrapport of reinigings- en verbrandingsattest ketel
	Ventilatieprestatieverslag
	Verslag energetische keuring koelsysteem
	Verlichtingsstudie en eventuele relightingpremie
✓	Aanvullende bewijsstukken: uittreksel van de kadastrale legger of het vergunningenregister, notariële akte, ontvangst- of volledigheidsbewijs van de stedenbouwkundige aanvraag, verkavelingsvergunning, ...